


Carte de Sauvetage

BLUEPOWER BP27/19E




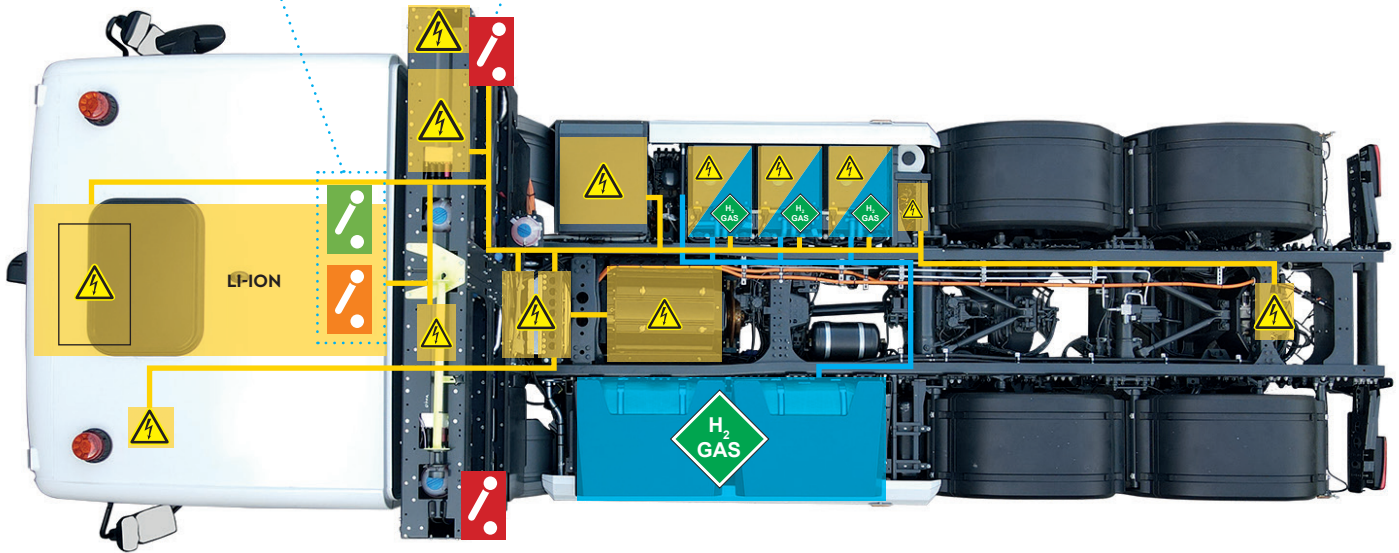
Pt coupure
Fiche hte tension
(système hte tension)



Pt coupure batterie
(système hte tension)



Pt coupure d'urgence
(système hte tension)



Carte de Sauvetage

BLUEPOWER BP27/19E



Désactiver le système haute tension

- Couper le contact (le cas échéant, débrancher la prise de recharge)
- Débrancher le point de coupure de la batterie
- Débrancher la fiche haute tension*
- Vérifier l'absence de tension* et la protéger contre toute remise en marche intempestive



Point de coupure de la batterie

Connecteur haute tension



Désactiver le système haute tension en cas de fait dommageable (accident, incendie, etc.)

- Couper le contact (si possible)
- Sectionner le point de coupure d'urgence à gauche **ou** à droite*

Si la batterie haute tension est endommagée, il est possible que des composants conducteurs impliqués dans le dommage soient sous tension*



Incendie

En cas d'incendie, il est possible que le système haute tension soit endommagé.

Si la batterie haute tension prend feu, est exposée à des températures élevées ou est endommagée (déformée, fissurée, cassée, etc.), la batterie doit être refroidie avec une grande quantité d'agent extincteur.



Remorquage

Les véhicules BLUEPOWER peuvent être remorqués :

- L'arbre d'entraînement et le moteur n'ont **PAS** besoin d'être dételés
- La lubrification de la boîte de vitesses est assurée pendant le remorquage
- Le frein de stationnement (à ressort) doit être ouvert

Pour plus d'informations sur le remorquage sur la voie publique, veuillez consulter les instructions du manuel d'utilisation.



***Équipement de protection individuelle requis pour travailler sur des systèmes haute tension**